

iPhone で撮影した動画から完璧な写真を取る

静止でないものの写真を撮るのはたまには面倒です。携帯で写真撮るが好きな私にとって完璧な写真を手に入れられなくて、困ります。

それで、写真撮りの代わりに撮影します。そうすると、全ても同じ動画にすることができます。今は素晴らしいアプリはあります。[「ビデオから写真に」](#)というアプリです。動画からイメージデータをフレーム毎に連続写真のように作成ができます。次はその中から完璧なのを選択して、保存ができます。

リンクなら：

<https://itunes.apple.com/jp/app/bideokara-xie-zhenni/id639485093?mt=8>

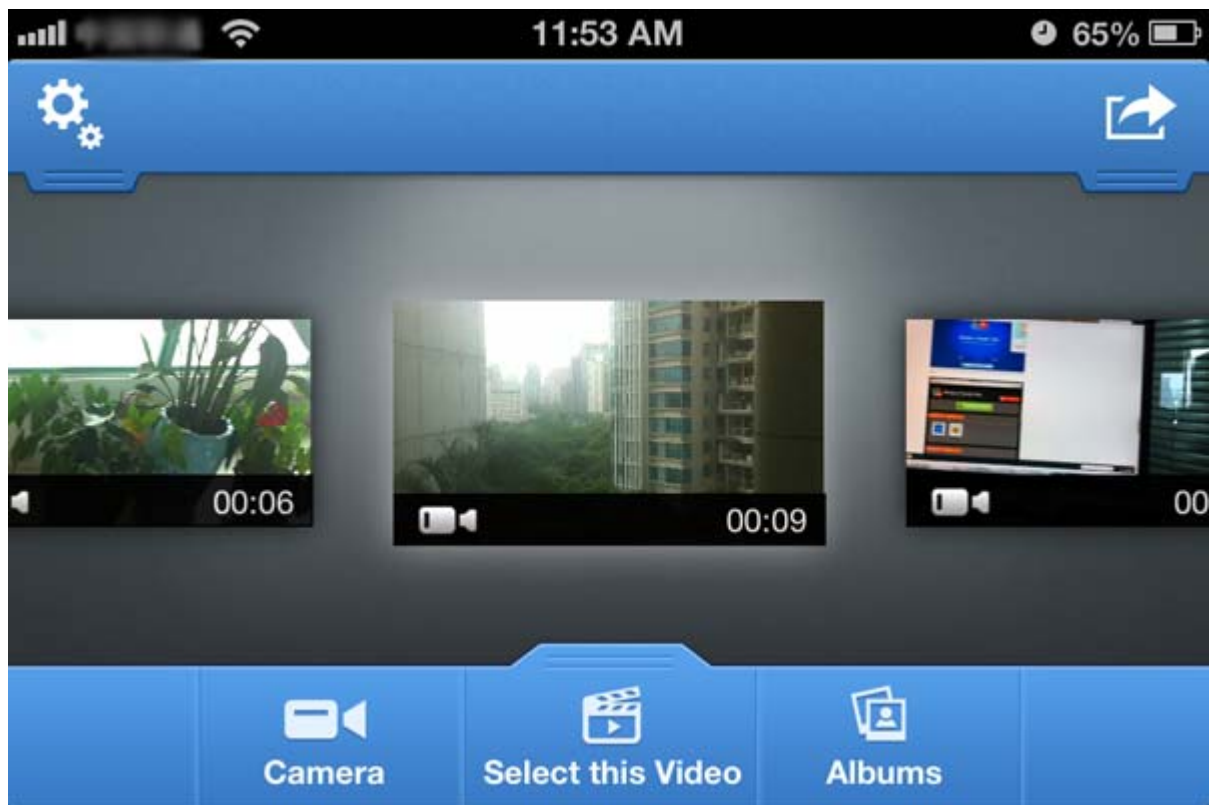
方法も簡単で、次のようです：

1. 動画追加

「ビデオから写真に」アプリを起動して、次のように動画リストがあります。それは iPad/ iPhone フォトライブラリにある動画です。

次は「camera/ カメラ」ボタンをタップして、動画撮影もできます。

「albums/ アルバム」ボタンでは特定のフォルダーから動画インポートもできます。



2. 写真選択

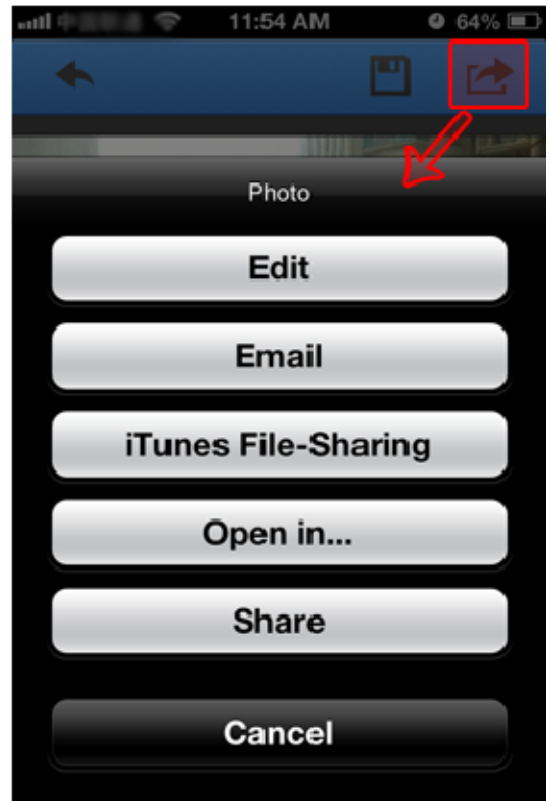
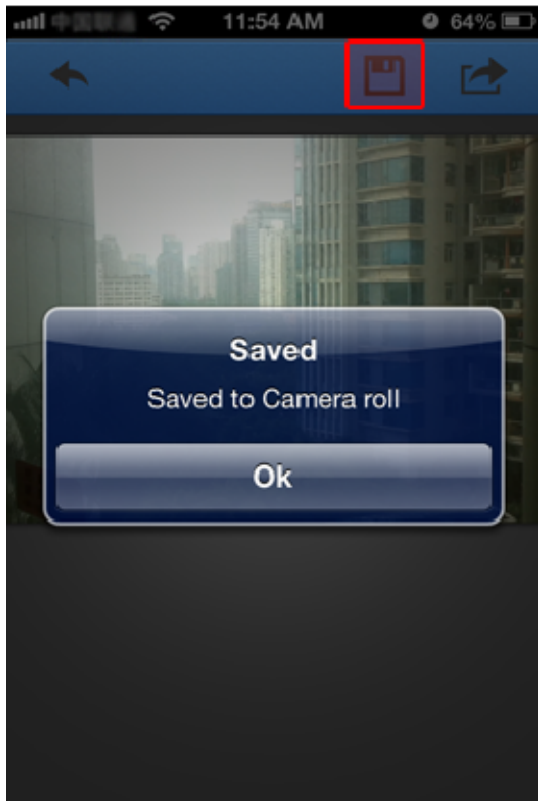
動画選択してから、アプリは分析して、連続写真に作成します。



上記のように、「再生」ボタンをタップすれば、ビデオ再生ができます。他には下部にあるアイコンで簡単に保存したい写真にいけます。

3. 写真編集・保存・共有

気に入る写真をタップして、再生ができます。次は編集、或いは保存、共有ができます。



メール、iTunes ファイル共有でみんなと共有ができますが、「…から開く」で他のアプリに写真インポートができます。

以上です。

ほかのガイド：

[AVI動画をiPhoneで再生方法](#)

[iPadで撮影した動画変換してから、DVDに焼く](#)

[iPadでスライドショー作成方法](#)